









Inhaltsverzeichnis

XXL-Fliesen:

XXL-Fliesen Übersicht	7
Argenta Storm	11
Atlas Concorde Boost	13
Atlas Concorde Boost	15
Atlas Concorde Boost Pro	17
Atlas Concorde Boost Pro	19
Atlas Concorde Boost Icor	21
Atlas Concorde Boost Mix	23
Atlas Concorde Marvel Diva	25
Atlas Concorde Marvel Gala	27
Atlas Concorde Marvel T.	29
Atlas Concorde Marvel Travertine	31
Atlas Concorde Marvel X	33
Atlas Concorde Nyra	35
Atlas Concorde Nyra	37
Cerrad Calacatta	39
Cerrad Calmness	41
Cerrad Endless Time	43
Cerrad Sofija	45



Grespania Coverlam Ankara	47
Grespania Coverlam Annapurna.....	49
Grespania Coverlam Basic	51
Grespania Coverlam Blue Roma	53
Grespania Coverlam Camouflage.....	55
Grespania Coverlam Estatuario	57
Keope Ubik	59
Keope Versilia	61
Marazzi Limestone	63
Marazzi Pietra Di Sicilia	65

Möbel und Möbelplatten

Atlas Concorde Plan.....	67
Atlas Concorde Habitat.....	69

Verlegung und Verpackungslösungen

Empfehlungen für die fachgerechte Verlegung	73
Unsere Verpackungslösung für Großformatfliesen.....	75



XXL-Fliesen Übersicht

Unifärbig

Hersteller	Serie	2 cm (Outdoor)	280x120 / 278x120	260x120	120x120	120x60
Grespania	Coverlam Basic			LG	LG	LG

Steinoptik

Hersteller	Serie	2 cm (Outdoor)	280x120 / 278x120	260x120	120x120	120x60
Argenta	Storm	LG	LG	LG	LG	LG
Atlas Concorde	Boost Mix	LG	LG		LG	SB
Atlas Concorde	Boost Icor	LG	LG		SB	LG
Atlas Concorde	Marvel Travertine	SB	LG		SB	LG
Atlas Concorde	Marvel T	SB	LG		LG	LG
Atlas Concorde	Nyra	LG	LG		LG	LG
Grespania	Coverlam Annapurna			LG	LG	SB
Keope	Ubik	LG			LG	LG
Marazzi	Limestone	SB	SB		LG	LG
Marazzi	Pietra di Sicilia	SB	LG		SB	LG

Marmoroptik

Hersteller	Serie	2 cm (Outdoor)	280x120 / 278x120	260x120	120x120	120x60
Atlas Concorde	Marvel Diva	SB	LG		SB	SB
Atlas Concorde	Marvel Gala	SB	LG		SB	SB
Atlas Concorde	Marvel X	LG	LG		SB	LG
Cerrad	Calacatta		LG		SB	LG
Cerrad	Calmness		SB		LG	SB
Cerrad	Sofija		SB		LG	LG
Grespania	Blue Roma		LG		SB	SB
Grespania	Coverlam Ankara			LG	SB	SB
Grespania	Coverlam Camouflage		LG		SB	SB
Grespania	Coverlam Estatuario			LG	LG	SB
Keope	Versilia	SB	LG		SB	LG

Betonoptik

Hersteller	Serie	2 cm (Outdoor)	280x120 / 278x120	260x120	120x120	120x60
Atlas Concorde	Boost	LG	LG		LG	LG
Atlas Concorde	Boost Pro	LG	LG		LG	LG
Cerrad	Endless Time		SB		LG	SB

Weitere Formate/Farben auf Anfrage!

LG = Lagerware / SB = Sonderbestellung



XXL-Fliesen sind:



Einfach zu reinigen:

Aufgrund ihrer Größe benötigen Großformatfliesen weniger Fugen, was zu einem glatteren, nahtloseren Erscheinungsbild führt und die Reinigung erheblich erleichtert.



Pflegeleicht:

Weniger Fugen bedeuten weniger Schmutzansammlungen und erleichtern die Reinigung und Pflege der Fliesen.



Luxuriöses Gestaltungselement:

Nahtlose Designs, die auf kleineren Formaten nicht darstellbar sind, lassen Räume besonders edel und luxuriös erscheinen.



Modernes Design:

Großformatfliesen in zeitgemäßen Designs und Mustern tragen wesentlich zu einem modernen und eleganten Erscheinungsbild bei.



Optische Wirkung:

Große Fliesen schaffen den Eindruck von mehr Raum und lassen Räume größer erscheinen. Großformatfliesen tragen zu einem ruhigen und harmonischen Raumbild bei.





Argenta, Storm, Grey



Argenta, Storm, White

ARGENTA

STORM

Oberfläche
Frost- und tausalzbeständig
Kantenausbildung
Farbvariation

matt
ja
rettifiziert
V2

Hinweis weitere Farben und Formate


White: 60x60 cm
Cream: 60x60 cm; 120x60 cm
Cloud: 60x60 cm; 120x60 cm
Earth: 60x60 cm;
Grey: 60x60 cm; 120x60 cm



Artikelnummer	Produkt	Rutschfestigkeit	Barfussbereich	Länge cm	Breite cm	Stärke cm	ca. Stk. je PK.	ca. kg je Stk.	VK-EH
78200148	Grey	R10	B	120	120	0,9	1	20,14	M2
78200149	Cloud	R10	B	120	120	0,9	1	20,14	M2
78200150	Earth	R10	B	120	120	0,9	1	20,14	M2
78200110	White	R10	B	280	120	0,6	1	50	M2
78200183	Cream	R10	B	280	120	0,6	1	50	M2




Grey




Cloud



Earth



White



Cream



Atlas Concorde, Boost, White



Atlas Concorde, Boost, Grey

ATLAS CONCORDE

BOOST

Oberfläche
Frost- und tausalzbeständig
Kantenausbildung
Farbvariation

matt
 ja
 rektifiziert
 V2

Hinweis weitere Farben und Formate

Tarmac: 60x60 cm
 Smoke: 60x60 cm
 Grey: 60x60 cm
 Pearl: 60x60 cm; 80x80 cm
 White: 60x60 cm; 120x60 cm



Artikelnummer	Produkt	Rutschfestigkeit	Barfussbereich	Länge cm	Breite cm	Stärke cm	ca. Stk. je PK.	ca. kg je Stk.	VK-EH
78200094	White	R9	A	120	120	0,6	2	14	M2
78200140	White	R10	B	120	120	0,9	2	20,14	M2
78200141	Grey	R10	B	120	120	0,9	2	20,14	M2
78200142	Smoke	R10	B	120	120	0,9	2	20,14	M2



White



White




Grey



Smoke



Atlas Concorde, Boost, White



Atlas Concorde, Boost, Grey

ATLAS CONCORDE

BOOST

Oberfläche
Frost- und tausalzbeständig
Kantenausbildung
Farbvariation

matt
ja
rettifiziert
V2

Hinweis weitere Farben und Formate


Tarmarc: 60x60 cm
Smoke: 60x60 cm
Grey: 60x60 cm
Pearl: 60x60 cm; 80x80 cm
White: 60x60 cm; 120x60 cm



Artikelnummer	Produkt	Rutschfestigkeit	Barfussbereich	Länge cm	Breite cm	Stärke cm	ca. Stk. je PK.	ca. kg je Stk.	VK-EH
78200104	White	R9	A	278	120	0,6	1	50	M2
78200158	Grey	R9	A	278	120	0,6	1	50	M2



White



Grey



Atlas Concorde, Boost Pro, Ivory



Atlas Concorde, Boost Pro, Taupe

ATLAS CONCORDE

BOOST PRO

Oberfläche
Frost- und tausalzbeständig
Kantenausbildung
Farbvariation

matt
ja
rettifiziert
V2

Hinweis weitere Farben und Formate

Tobacco: 60x60 cm
Taupe: 60x60 cm
Clay: 60x60 cm; 80x80 cm
Cream: 60x60 cm
Ivory: 60x60 cm; 80x80 cm; 120x60 cm




Artikelnummer	Produkt	Rutschfestigkeit	Barfussbereich	Länge cm	Breite cm	Stärke cm	ca. Stk. je PK.	ca. kg je Stk.	VK-EH
78200095	Ivory	R9	A	120	120	0,6	2	14	M2
78200143	Ivory	R10	B	120	120	0,9	2	20,14	M2
78200144	Taupe	R10	B	120	120	0,9	2	20,14	M2



Ivory



Ivory



Taupe



ATLAS CONCORDE

BOOST PRO

Oberfläche
Frost- und tausalzbeständig
Kantenausbildung
Farbvariation


matt
ja
rettifiziert
V2

Hinweis weitere Farben und Formate


Tobacco: 60x60 cm
Taupe: 60x60 cm
Clay: 60x60 cm; 80x80 cm
Cream: 60x60 cm
Ivory: 60x60 cm; 80x80 cm; 120x60 cm



Artikelnummer	Produkt	Rutschfestigkeit	Barfussbereich	Länge cm	Breite cm	Stärke cm	ca. Stk. je PK.	ca. kg je Stk.	VK-EH
78200159	Ivory	R9	A	278	120	0,6	1	50	M2
78200160	Taupe	R9	A	278	120	0,6	1	50	M2



Ivory



Taupe



Atlas Concorde, Boost Icor, Bone



Atlas Concorde, Boost Icor, Dune

ATLAS CONCORDE

BOOST ICOR

Oberfläche
Frost- und tausalzbeständig
Kantenausbildung
Farbvariation

matt
 ja
 rektifiziert
 V2

Hinweis weitere Farben und Formate

Bone: 60x60 cm; 120x60 cm
 Dust: 60x60 cm; 120x60 cm
 Dune: 60x60 cm; 120x60 cm
 Crete: 60x60 cm; 120x60 cm
 Oyster: 60x60 cm; 120x60 cm
 Sideral: 60x60 cm; 120x60 cm




Artikelnummer	Produkt	Rutschfestigkeit	Barfussbereich	Länge cm	Breite cm	Stärke cm	ca. Stk. je PK.	ca. kg je Stk.	VK-EH
78200190	Bone	R10	B	120	120	0,9	2	20,14	M2
78200191	Dune	R10	B	120	120	0,9	2	20,14	M2
78200188	Bone	R9	A	278	120	0,6	1	50	M2
78200189	Dune	R9	A	278	120	0,6	1	50	M2




Bone



Dune



Bone



Dune



ATLAS CONCORDE

BOOST MIX

Oberfläche
Frost- und tausalzbeständig
Kantenausbildung
Farbvariation

matt
ja
rettifiziert
V2

Hinweis weitere Farben und Formate

Smoke: 278x120 cm

Pearl: 278x120 cm

Ivory: 278x120 cm



Artikelnummer	Produkt	Rutschfestigkeit	Barfussbereich	Länge cm	Breite cm	Stärke cm	ca. Stk. je PK.	ca. kg je Stk.	VK-EH
78200146	Pearl	R10	B	120	120	0,9	2	20,14	M2
78200147	Ivory	R10	B	120	120	0,9	2	20,14	M2



Pearl



Ivory



Atlas Concorde, Marvel Diva, Taj Mahal silk.

ATLAS CONCORDE


MARVEL DIVA

Oberfläche
Frost- und tausalzbeständig
Kantenausbildung
Farbvariation

silk
ja
rettifiziert
V3



Artikelnummer	Produkt	Rutschfestigkeit	Barfussbereich	Länge cm	Breite cm	Stärke cm	ca. Stk. je PK.	ca. kg je Stk.	VK-EH
78200187	Taj Mahal silk.	nein	nein	278	120	0,6	1	50	M2



Taj Mahal silk.



Atlas Concorde, Marvel Diva, Taj Mahal silk.



ATLAS CONCORDE

MARVEL GALA


Oberfläche
Frost- und tausalzbeständig
Kantenausbildung
Farbvariation

poliert
 nein
 rektifiziert
 V3

Hinweis weitere Farben und Formate
 Calacatta black lapp.: 278x120 cm
 Crystal white lapp.: 278x120 cm




Artikelnummer	Produkt	Rutschfestigkeit	Barfussbereich	Länge cm	Breite cm	Stärke cm	ca. Stk. je PK.	ca. kg je Stk.	VK-EH
78200136	Exotic Green Lapp.	nein	nein	278	120	0,6	1	50	M2
78200135	Desert Soul Lapp.	nein	nein	278	120	0,6	1	50	M2
78200137	Amazonite lapp.	nein	nein	278	120	0,6	1	50	M2



Exotic Green Lapp.



Desert Soul Lapp.



Amazonite lapp.



ATLAS CONCORDE

MARVEL T

Oberfläche
Frost- und tausalzbeständig
Kantenausbildung
Farbvariation

matt
ja
rettifiziert
V3



Artikelnummer	Produkt	Rutschfestigkeit	Barfussbereich	Länge cm	Breite cm	Stärke cm	ca. Stk. je PK.	ca. kg je Stk.	VK-EH
78200193	Halo Sand	R10	B	120	120	0,9	2	20,14	M2
78200194	Halo Sand	R9	A	278	120	0,6	1	15	M2



Halo Sand



Halo Sand



ATLAS CONCORDE

MARVEL TRAVERTINE

Oberfläche
Frost- und tausalzbeständig
Kantenausbildung
Farbvariation


matt
nein
rettifiziert
V4

Hinweis weitere Farben und Formate

Sand Vein: 120x60 cm
Sand Cross: 120x60 cm



Artikelnummer	Produkt	Rutschfestigkeit	Barfussbereich	Länge cm	Breite cm	Stärke cm	ca. Stk. je PK.	ca. kg je Stk.	VK-EH
78200162	Sand Vein	R9	A	278	120	0,6	1	50	M2



Sand Vein



Atlas Concorde, Marvel Travertine, Sand Vein



Atlas Concorde, Marvel X, Fior di Bosco Lapp.

ATLAS CONCORDE

MARVEL X

Oberfläche
Frost- und tausalzbeständig
Kantenausbildung
Farbvariation

poliert
nein
rettifiziert
V3

Hinweis weitere Farben und Formate

Fior di bosco: 120x60 cm

Fior di bosco hammered: 120x60 cm



Artikelnummer	Produkt	Rutschfestigkeit	Barfussbereich	Länge cm	Breite cm	Stärke cm	ca. Stk. je PK.	ca. kg je Stk.	VK-EH
78200138	Fior di Bosco Lapp.	nein	nein	278	120	0,6	1	50	M2



Fior di Bosco Lapp.



Atlas Concorde, Marvel X, Fior di Bosco Lapp.



Atlas Concorde, Nyra, Ambrosia



Atlas Concorde, Nyra, Star

ATLAS CONCORDE

NYRA

Oberfläche
Frost- und tausalzbeständig
Kantenausbildung
Farbvariation

matt
ja
rettifiziert
V3

Hinweis weitere Farben und Formate

Sunlight: 120x60 cm
Ambrosia: 120x60cm; 60x60 cm
Star: 120x60cm; 80x40 cm




Artikelnummer	Produkt	Rutschfestigkeit	Barfußbereich	Länge cm	Breite cm	Stärke cm	ca. Stk. je PK.	ca. kg je Stk.	VK-EH
78200197	Sunlight	R10	B	120	120	0,9	2	20,14	M2
78200195	Ambrosia	R10	B	120	120	0,9	2	20,14	M2
78200196	Star	R10	B	120	120	0,9	2	20,14	M2



Sunlight



Ambrosia



Star



Atlas Concorde, Nyra, Sunlight



Atlas Concorde, Nyra, Sunlight



Atlas Concorde, Nyra, Star

ATLAS CONCORDE

NYRA

Oberfläche
Frost- und tausalzbeständig
Kantenausbildung
Farbvariation


matt
ja
rettifiziert
V3

Hinweis weitere Farben und Formate


Sunlight: 120x60 cm
Ambrosia: 120x60cm; 60x60 cm
Star: 120x60cm; 80x40 cm




Artikelnummer	Produkt	Rutschfestigkeit	Barfussbereich	Länge cm	Breite cm	Stärke cm	ca. Stk. je PK.	ca. kg je Stk.	VK-EH
78200200	Sunlight	R9	A	278	120	0,6	1	15	M2
78200198	Ambrosia	R9	A	278	120	0,6	1	15	M2
78200199	Star	R9	A	278	120	0,6	1	15	M2



Sunlight



Ambrosia



Star



CERRAD


CALACATTA

Oberfläche
Frost- und tausalzbeständig
Kantenausbildung
Farbvariation

poliert
nein
rettifiziert
V4



Artikelnummer	Produkt	Rutschfestigkeit	Barfussbereich	Länge cm	Breite cm	Stärke cm	ca. Stk. je PK.	ca. kg je Stk.	VK-EH
78200163	Gold poliert	nein	nein	280	120	0,6	1	33,72	M2



Gold poliert



Cerrad, Calacatta, Gold poliert



Cerrad, Calmness, Black matt rett.

CERRAD

CALMNESS

Oberfläche
Frost- und tausalzbeständig
Kantenausbildung
Farbvariation


matt
ja
rettifiziert
V3

Hinweis weitere Farben und Formate

Black: 120x120 cm poliert
Black: 280x120 cm poliert und matt



Artikelnummer	Produkt	Rutschfestigkeit	Barfußbereich	Länge cm	Breite cm	Stärke cm	ca. Stk. je PK.	ca. kg je Stk.	VK-EH
78200192	Black matt rett.	R9	nein	120	120	0,8	1	19,1	M2



Black matt rett.



Cerrad, Calmness, Black matt rett.



CERRAD


ENDLESS TIME

Oberfläche
Frost- und tausalzbeständig
Kantenausbildung
Farbvariation

matt
ja
rettifiziert
V4



Artikelnummer	Produkt	Rutschfestigkeit	Barfussbereich	Länge cm	Breite cm	Stärke cm	ca. Stk. je PK.	ca. kg je Stk.	VK-EH
78200153	Rust silky cristal	R9	A	120	120	0,8	1	19,10	M2
78200172	Graphite silky cristal	R9	A	120	120	0,8	1	19,10	M2



Rust silky cristal



Graphite silky cristal



Cerrad, Endless Time, Rust silky cristal



Cerrad, Sofija, Silver



Cerrad, Sofija, Beige

CERRAD

SOFIJA

Oberfläche
Frost- und tausalzbeständig
Kantenausbildung
Farbvariation

matt
ja
rettifiziert
V3

Hinweis weitere Farben und Formate

Silver: 120x60 cm
Brown: 120x60 cm
Beige: 120x60 cm
Grey: 120x60 cm




Artikelnummer	Produkt	Rutschfestigkeit	Barfussbereich	Länge cm	Breite cm	Stärke cm	ca. Stk. je PK.	ca. kg je Stk.	VK-EH
78200206	Silver	R10	B	120	120	0,8	1	19,1	M2
78200209	Brown	R10	B	120	120	0,8	1	19,1	M2
78200208	Beige	R10	B	120	120	0,8	1	19,1	M2
78200207	Grey	R10	B	120	120	0,8	1	19,1	M2




Silver



Brown



Beige



Grey



GRESPANIA

COVERLAM ANKARA

Oberfläche
Frost- und tausalzbeständig
Kantenausbildung
Farbvariation

poliert
ja
rettifiziert
V4



Artikelnummer	Produkt	Rutschfestigkeit	Barfussbereich	Länge cm	Breite cm	Stärke cm	ca. Stk. je PK.	ca. kg je Stk.	VK-EH
78200165	Ankara bronze pulido	nein	nein	260	120	0,56	1	50	M2



Ankara bronze pulido



Grespania, Coverlam Ankara, Ankara bronze pulido



GRESPANIA


COVERLAM ANNAPURNA

Oberfläche
Frost- und tausalzbeständig
Kantenausbildung
Farbvariation


matt
ja
rettifiziert
V3




Artikelnummer	Produkt	Rutschfestigkeit	Barfussbereich	Länge cm	Breite cm	Stärke cm	ca. Stk. je PK.	ca. kg je Stk.	VK-EH
78200103	Negro	R10	B	120	120	0,56	1	15,33	M2
78100016	Negro	R10	B	260	120	0,35	1	27,60	M2



Negro



Negro



Grespania, Coverlam Annapurna, Negro



GRESPANIA

COVERLAM BASIC

Oberfläche
Frost- und tausalzbeständig
Kantenausbildung
Farbvariation


matt
ja
rettifiziert
V1

Hinweis weitere Farben und Formate


Nieve natur: 120x60 cm



Artikelnummer	Produkt	Rutschfestigkeit	Barfussbereich	Länge cm	Breite cm	Stärke cm	ca. Stk. je PK.	ca. kg je Stk.	VK-EH
78200039	Nieve natur	nein	nein	120	120	0,56	1	15,33	M2
78200017	Nieve natur	nein	nein	260	120	0,56	1	50	M2



Nieve natur



Nieve natur



Grespania, Coverlam Blue Roma, Blue Roma Cielo



Grespania, Coverlam Blue Roma, Blue Roma Cielo

GRESPANIA

COVERLAM BLUE ROMA

Oberfläche

Frost- und tausalzbeständig

Kantenausbildung

Farbvariation

matt


ja

rettifiziert

V3



Artikelnummer	Produkt	Rutschfestigkeit	Barfussbereich	Länge cm	Breite cm	Stärke cm	ca. Stk. je PK.	ca. kg je Stk.	VK-EH
78200171	Blue Roma Cielo	R9	A	278	120	0,56	1	55,77	M2



Blue Roma Cielo



GRESPANIA

COVERLAM CAMOUFLAGE

Oberfläche
Frost- und tausalzbeständig
Kantenausbildung
Farbvariation

matt
ja
rettifiziert
V3



Artikelnummer	Produkt	Rutschfestigkeit	Barfussbereich	Länge cm	Breite cm	Stärke cm	ca. Stk. je PK.	ca. kg je Stk.	VK-EH
78200170	Camouflage gris natural	R9	A	278	120	0,56	1	55,77	M2



Camouflage gris natural



Grespania, Coverlam Camouflage, Camouflage gris natural

- POKOJE
- BIURA
- MEETING ROOM
- POKÓJ ZABAW DLA DZIECI
- ← SPA & WELLNESS
- ↙ RESTAURACJA
- ↓ GARAŻ

TOILET



GRESPANIA

COVERLAM ESTATUARIO

Oberfläche
Frost- und tausalzbeständig
Kantenausbildung
Farbvariation

poliert
ja
rettifiziert
V3

Hinweis weitere Farben und Formate


Estatuario natur: 260x120 cm
Estatuario: 120x120 cm



Artikelnummer	Produkt	Rutschfestigkeit	Barfussbereich	Länge cm	Breite cm	Stärke cm	ca. Stk. je PK.	ca. kg je Stk.	VK-EH
78200038	Estatuario Pulido	nein	nein	120	120	0,56	1	15,33	M2
78200009	Estatuario Pulido	nein	nein	260	120	0,56	1	50	M2



Estatuario Pulido



Estatuario Pulido



Grespania, Coverlam Estatuario, Estatuario Pulido



KEOPE

UBIK

Oberfläche
Frost- und tausalzbeständig
Kantenausbildung
Farbvariation


matt
ja
rettifiziert
V2

Hinweis weitere Farben und Formate

Anthracite: 60x60 cm; 120x60 cm
Grey: 60x60 cm; 120x60 cm
Greige: 60x60 cm; 120x60 cm
Walnut: 60x60 cm; 120x60 cm
Ivory: 60x60 cm; 120x60 cm




Artikelnummer	Produkt	Rutschfestigkeit	Barfussbereich	Länge cm	Breite cm	Stärke cm	ca. Stk. je PK.	ca. kg je Stk.	VK-EH
78200156	Ivory	R10	B	120	120	0,9	2	21,30	M2
78200155	Grey	R10	B	120	120	0,9	2	21,30	M2
78200157	Anthracite	R10	B	120	120	0,9	2	21,30	M2



Ivory



Grey



Anthracite



Keope, Versilia, Fiorito Ivory silky



Keope, Versilia, Fiorito Ivory silky

KEOPE

VERSILIA


Oberfläche
Frost- und tausalzbeständig
Kantenausbildung
Farbvariation

silk
ja
rettifiziert
V3

Hinweis weitere Farben und Formate
Fiorito ivory ultramatt: 120x60 cm



Artikelnummer	Produkt	Rutschfestigkeit	Barfussbereich	Länge cm	Breite cm	Stärke cm	ca. Stk. je PK.	ca. kg je Stk.	VK-EH
78200185	Fiorito Ivory silky	nein	nein	278	120	0,6	1	49,56	M2



Fiorito Ivory silky



Keope, Versilia, Fiorito Ivory silky



MARAZZI

LIMESTONE

Oberfläche
Frost- und tausalzbeständig
Kantenausbildung
Farbvariation

matt
nein
rettifiziert
V2


Hinweis weitere Farben und Formate

Ivory: 120x60 cm

Taupe: 75x75 cm



Artikelnummer	Produkt	Rutschfestigkeit	Barfussbereich	Länge cm	Breite cm	Stärke cm	ca. Stk. je PK.	ca. kg je Stk.	VK-EH
78200101	Ivory	R10	B	120	120	0,6	2	15,97	M2



Ivory



Marazzi, Limestone, Ivory



MARAZZI

PIETRA DI SICILIA


Oberfläche
Frost- und tausalzbeständig
Kantenausbildung
Farbvariation

matt
ja
rektifiziert
V2


Hinweis weitere Farben und Formate
Beige: 120x60 cm



Artikelnummer	Produkt	Rutschfestigkeit	Barfussbereich	Länge cm	Breite cm	Stärke cm	ca. Stk. je PK.	ca. kg je Stk.	VK-EH
78200202	Beige	R10	B	120	120	0,9	1	22,90	M2
78200203	Beige	R9	A	278	120	0,6	1	50,05	M2
78200204	Beige Riga	R9	A	278	120	0,6	1	50,05	M2



Beige



Beige



Beige Riga



Atlas Concorde

Plan

Großformatige Feinsteinzeugplatten: raffinierte Schönheit für verschiedene Möbelstücke

Schöne, **große Feinsteinzeugplatten** sind ideale Lösungen bei der Auswahl von Materialien für Innendesignprojekte. Geeignet für verschiedene Wohn- und Geschäftsprojekte bieten unsere **großen Platten** eine Vielzahl von Dicken, **Farben**, Effekten und Texturen für **Arbeitsplatten** und andere Anwendungen.

Artikelnummer	Hersteller	Serie	Farbe	Breite (mm)	Länge (mm)	Stärke (mm)
78500010	Atlas Concorde	Calacatta Extra	Poliert	1620	3240	12
78500011	Atlas Concorde	Calacatta Extra	Silk	1620	3240	12
78500005	Atlas Concorde	Boost Icor	Bone Hammered	1620	3240	12
78500006	Atlas Concorde	Boost Icor	Dune Hammered	1620	3240	12
78500003	Atlas Concorde	Boost	Grey Hammered	1620	3240	12
78500004	Atlas Concorde	Boost	White Hammered	1620	3240	12
78500002	Atlas Concorde	Marvel Travertine	Sand Hammered	1620	3240	12
78500009	Atlas Concorde	Marvel Diva	Taj Mahal	1620	3240	12
78500001	Atlas Concorde	Nyra	Ambrosia Hammered	1620	3240	12

Sämtliche technische Details und Informationen zur Bestellung erhalten Sie von unseren FachberaterInnen. Eine individuelle Konfiguration ist mit dem Atlas Concorde Sortiment möglich. Preise auf Anfrage.





Atlas Concorde

Habitat

Keramikoberflächen verwandeln Möbel in langlebige Designstücke.

Ob **Waschtisch** oder **Esstisch**: unsere keramischen Platten sind hitze- und kratzbeständig, unempfindlich gegen Feuchtigkeit und leicht zu reinigen. In verschiedensten Oberflächen (matt, seidenmatt, glänzend) erhältlich — perfekt für moderne und private Räume. Für alle, die **Ästhetik** und **Funktion** zugleich wollen.



Waschtisch

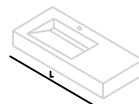
Essenza Mono & Duo - Schrägwaschbecken

Abmessungen:

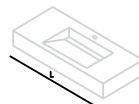
Höhe: 15 cm

Tiefe: 50 cm

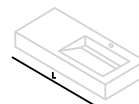
Längen: siehe Tabelle



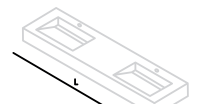
● Becken links



● Becken zentriert



● Becken rechts



● Doppelwaschbecken

Längen	L 80 cm		L 100 cm			L 120 cm			150 cm
Becken- ausrichtung	Becken zentriert	Becken links	Becken zentriert	Becken rechtes	Becken links	Becken zentriert	Becken rechts	Doppelwaschbecken	



Waschtisch

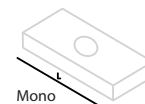
Essenza Level Top Mono & Duo - Aufsatz-Waschbecken

Abmessungen:

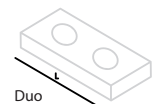
Höhe: 15 cm

Tiefe: 50 cm

Längen: 60 - 90 cm, 91 - 120 cm,
121 - 150 cm, 151 - 180 cm,
181 - 210 cm, 211 - 240 cm,
241 - 270 cm, 271 - 300 cm



Mono



Duo

Kann mit eigenen Aufsatz-Waschbecken kombiniert werden oder mit Essenza Waschtisch.



Tisch

Incontro 75 - Rechteckige Platte

Abmessungen:

Höhe: 75 cm

Tiefe: 100 cm

Längen: 180 cm, 240 cm, 300 cm

Gestell in schwarz oder anthrazit lieferbar.

Sämtliche technische Details und Informationen zur Bestellung erhalten Sie von unseren FachberaterInnen. Eine individuelle Konfiguration ist mit dem Atlas Concorde Sortiment möglich. Preise auf Anfrage.







Empfehlungen für die fachgerechte Verlegung

von großformatigen keramischen Belagselementen im Innenbereich

Vorbereitung und Organisation der Baustelle

Ein Kurs in XL-Verlegung ist VOR der ersten Baustelle empfehlenswert. Eine Besichtigung der Baustelle ist unbedingt erforderlich. Das Material muss bereits bei der Lagerung klimatisch der Baustelle angepasst gelagert werden. Werden die Großformatfliesen in Kisten geliefert, müssen sie auf einer ebenen Fläche gestapelt werden.

Anforderungen an die Ebenflächigkeit des Untergrundes

Die in der ÖNORM DIN 18202 festgelegten zulässigen Ebenheitsabweichungen sind für die Verlegung von großformatigen keramischen Belagselementen nicht ausreichend. Es ist eine darüberhinausgehende, erhöhte Ebenflächigkeit (2 mm/m) gemäß ÖNORM B 3407 durch den Fliesenleger herzustellen.

Materialien

Die Mindeststärke der Belagselemente beträgt, bei gewöhnlicher Belastung an der Wand 3 mm und am Boden 6 mm. Für eine ordnungsgemäße Verlegung werden folgende Werkzeuge empfohlen:

- Transportwagen auf drehbaren Rädern, der zum Transport der Platten und zum bequemen Auftragen des Fliesenklebers auf der Rückseite konzipiert ist
- Hebestelle mit Saugnäpfen, um ein Durchhängen der Fliesen beim Bewegen zu verhindern
- Stabiler Arbeitstisch, der flach und im Lot steht, zum Schneiden, Bohren und Schleifen
- Schneideschiene und Brechzange
- Verlegehilfen

Alle verwendeten Materialien müssen für die Verlegung von Großformatfliesen laut Herstellerangaben freigegeben sein.

Ausführung

Produktionsbedingt unterliegen Großformate einer hohen Spannung. Die Platten gehören vor den Bohrungen, Eckbohrungen und Ausschnitten geschnitten. Schnittproben vor der Verlegung sind anzuraten.

Großformatfliesen sind im Buttering-Floating Verfahren zu verkleben. Die Stege des Klebers sollten in die gleiche Richtung, parallel zueinander aufgetragen werden. Beispiel für Zahnung: Wand 6-8 mm, Platte 4 mm. Um die Platten in die richtige Position zu „schieben“, ist ausreichend Druck auszuüben. Vibrationssaugrüttler können beim richtigen Einsatz zu einer verbesserten Benetzung führen.

Belagsfugen

Bei der Wahl der Fugenbreite ist auf das Format und die Dicke der Belagsmaterialien Rücksicht zu nehmen sowie auf die Art des Verfüllmaterials. Es sind Fugenmörtel gemäß EN 13888 zu verwenden.

Feldbegrenzungs- / Belagsdehnfugen

Grundsätzlich ist auf die Gesamtsituation Rücksicht zu nehmen (thermische Belastung durch z.B. Sonneneinstrahlung, Größe und Geometrie des Raumes, Fugenbreite, Farbe des Belages, Fugen aus dem Untergrund, usw.). Die Mindestfugenbreite zementär 2 mm, elastisch 3 mm.

Verlegemuster

Großformatige Belagselemente und solche mit rektifizierten Kanten sollten möglichst mit durchlaufenden Fugen verlegt werden.

ANMERKUNG: Fugenteilungspläne und zusätzliche Hinweise befinden sich im Merkblatt 7 „Großformatige (XL, XXL, SL) keramische Belagselemente für Wand und Boden im Innenbereich“ des österreichischen Fliesenverbandes.

LKW-BELADUNG



XXL- FLIESEN

CB C.Bergmann

www.cbfliese.at



fliesen**kat**alog^{EU}



Flexibilität in XXL:

Unsere Verpackungslösung für Großformatfliesen.



Schutz gegen Transportschäden:

Unsere XXL-Fliesen wurden bis dato stets in stabilen Kisten oder auf A-Böcken befördert – und das komplett unabhängig von der Stückzahl. Auf Wunsch oder bei Kleinmengen bieten wir nun auch die praktische und kostengünstigere Option, die Großformatfliesen in unserem neuen transportsicheren XXL-Fliesenkarton zu liefern. Sie wählen, welche Versandmethode gewählt werden soll.



Bequeme Anlieferung:

Ein Vorteil des XXL-Fliesenkartons liegt in seiner einfachen Handhabung. Abhängig von der Stückzahl der Fliesen und Kraft der Arbeiter werden lediglich zwei bis vier Personen benötigt, um den Fliesenkarton händisch aus dem Fahrzeug zu entladen und auf der Baustelle zum Zielort zu transportieren. Zusätzlich kann der leere Karton als Bodenabdeckung oder Schutz dienen.



Stressfreie Logistik:

Mit unserem Lieferfahrzeug transportieren wir die Fliesen in der handlichen Verpackung sorgfältig zum Bestimmungsort. Auf diese Weise stellen wir sicher, dass Ihre Materialien sicher und zeitnah ankommen, um Ihr Projekt reibungslos voranzutreiben.

Großes Design, geringer Aufwand.

XXL-Fliesen sind mehr als nur ein Trend – sie sind die Zukunft des Fliesendesigns. Das zeigt sich in ihren großartigen Eigenschaften: Sie lassen Räume größer wirken, sind leicht zu pflegen und sorgen für einen luxuriösen Flair.

Entdecken Sie eine neue Dimension des Wohnens mit XXL-Fliesen von C.Bergmann.
www.cbfliese.at







FLIESEN



NATURSTEIN



GARTENBAU
UND AMBIENTE



AUSSENKERAMIK

165 Jahre
CB C. Bergmann
seit 1860

Lebe
deinen Raum.

www.cbfliese.at

XXL
FLIESEN

II